



ФЕДЕРАЛЬНАЯ СЛУЖБА
ГОСУДАРСТВЕННОЙ СТАТИСТИКИ

Индексы цен производителей промышленных товаров и сельскохозяйственной продукции Орловской области



за сентябрь 2022 года



ФЕДЕРАЛЬНАЯ СЛУЖБА
ГОСУДАРСТВЕННОЙ СТАТИСТИКИ

Индексы цен производителей промышленных товаров и сельскохозяйственной продукции

Орловской области

за сентябрь 2022 года

01

Индексы цен производителей промышленных товаров, сельскохозяйственной продукции и потребительских цен

02

Индексы цен производителей промышленных товаров

03

Индексы цен производителей сельскохозяйственной продукции, реализованной сельскохозяйственными организациями



ИНДЕКСЫ ЦЕН ПРОИЗВОДИТЕЛЕЙ ПРОМЫШЛЕННЫХ ТОВАРОВ, СЕЛЬСКОХОЗЯЙСТВЕННОЙ ПРОДУКЦИИ И ПОТРЕБИТЕЛЬСКИХ ЦЕН

В % К ПРЕДЫДУЩЕМУ МЕСЯЦУ

сентябрь 2022 г. в % к августу 2022 г.



99,23

Индекс цен производителей промышленных товаров*



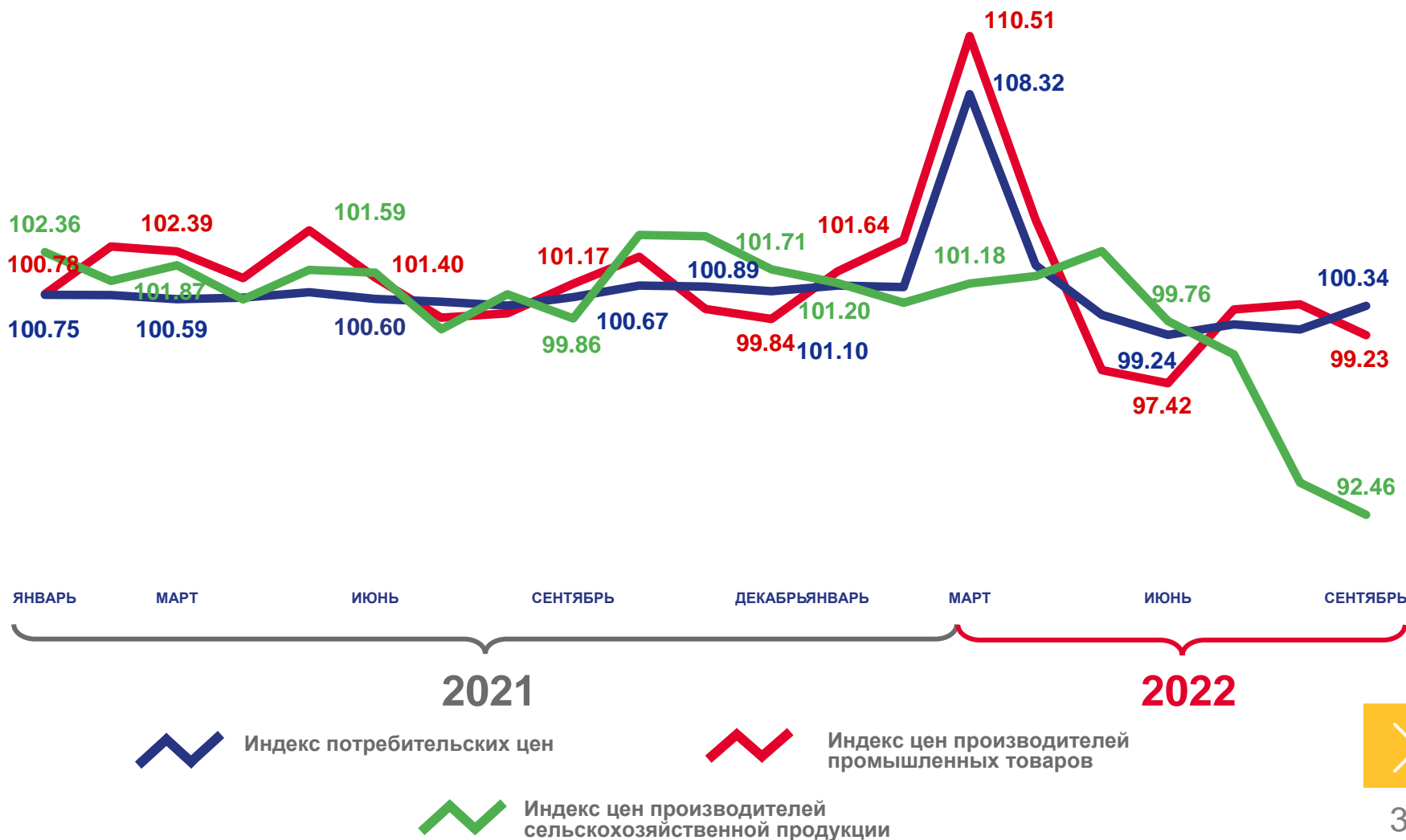
92,46

Индекс цен производителей сельскохозяйственной продукции



100,34

Индекс потребительских цен



*На товары, предназначенные для реализации на внутреннем рынке



ИНДЕКСЫ ЦЕН ПРОИЗВОДИТЕЛЕЙ ПРОМЫШЛЕННЫХ ТОВАРОВ, СЕЛЬСКОХОЗЯЙСТВЕННОЙ ПРОДУКЦИИ И ПОТРЕБИТЕЛЬСКИХ ЦЕН В % К ДЕКАБРЮ ПРЕДЫДУЩЕГО ГОДА

сентябрь 2022 г. в % к декабрю 2021 г.



113,67

Индекс цен производителей промышленных товаров*



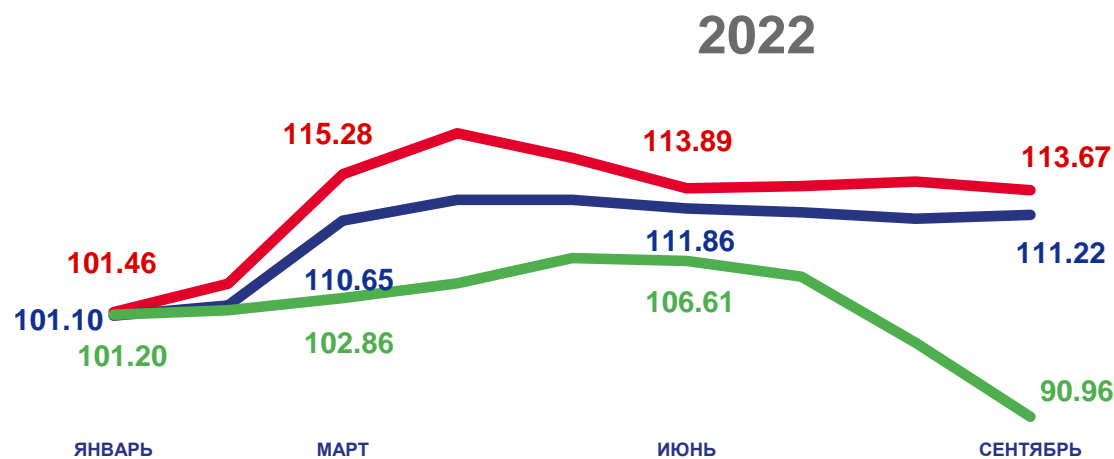
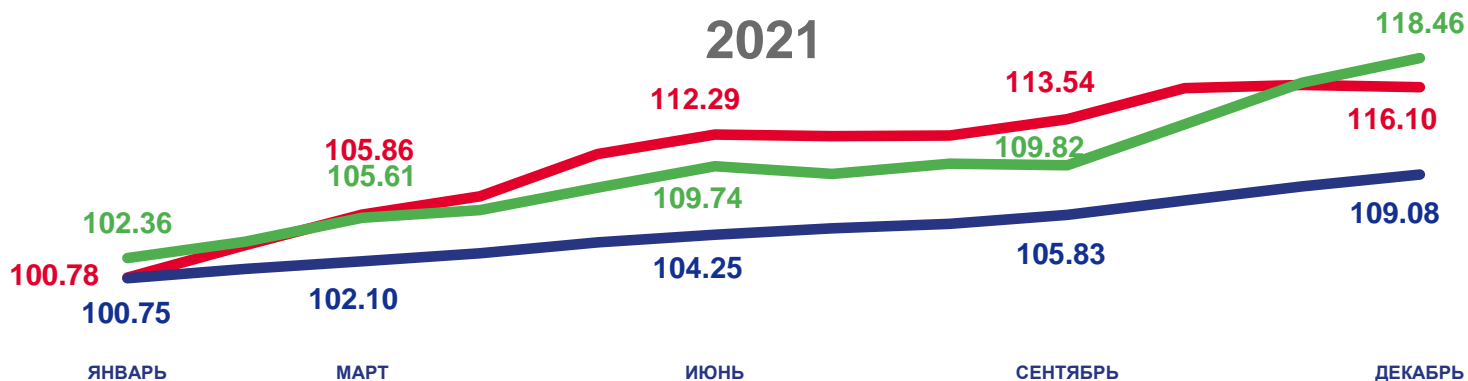
90,96

Индекс цен производителей сельскохозяйственной продукции



111,22

Индекс потребительских цен



Индекс потребительских цен



Индекс цен производителей промышленных товаров



Индекс цен производителей сельскохозяйственной продукции

*На товары, предназначенные для реализации на внутреннем рынке





ИНДЕКСЫ ЦЕН ПРОИЗВОДИТЕЛЕЙ ПРОМЫШЛЕННЫХ ТОВАРОВ (НА ТОВАРЫ, ПРЕДНАЗНАЧЕННЫЕ ДЛЯ РЕАЛИЗАЦИИ НА ВНУТРЕННЕМ РЫНКЕ) В % К ПРЕДЫДУЩЕМУ МЕСЯЦУ

сентябрь 2022 г. в % к августу 2022 г.



99,23

Индекс цен производителей
промышленных товаров



99,02

Обрабатывающие производства



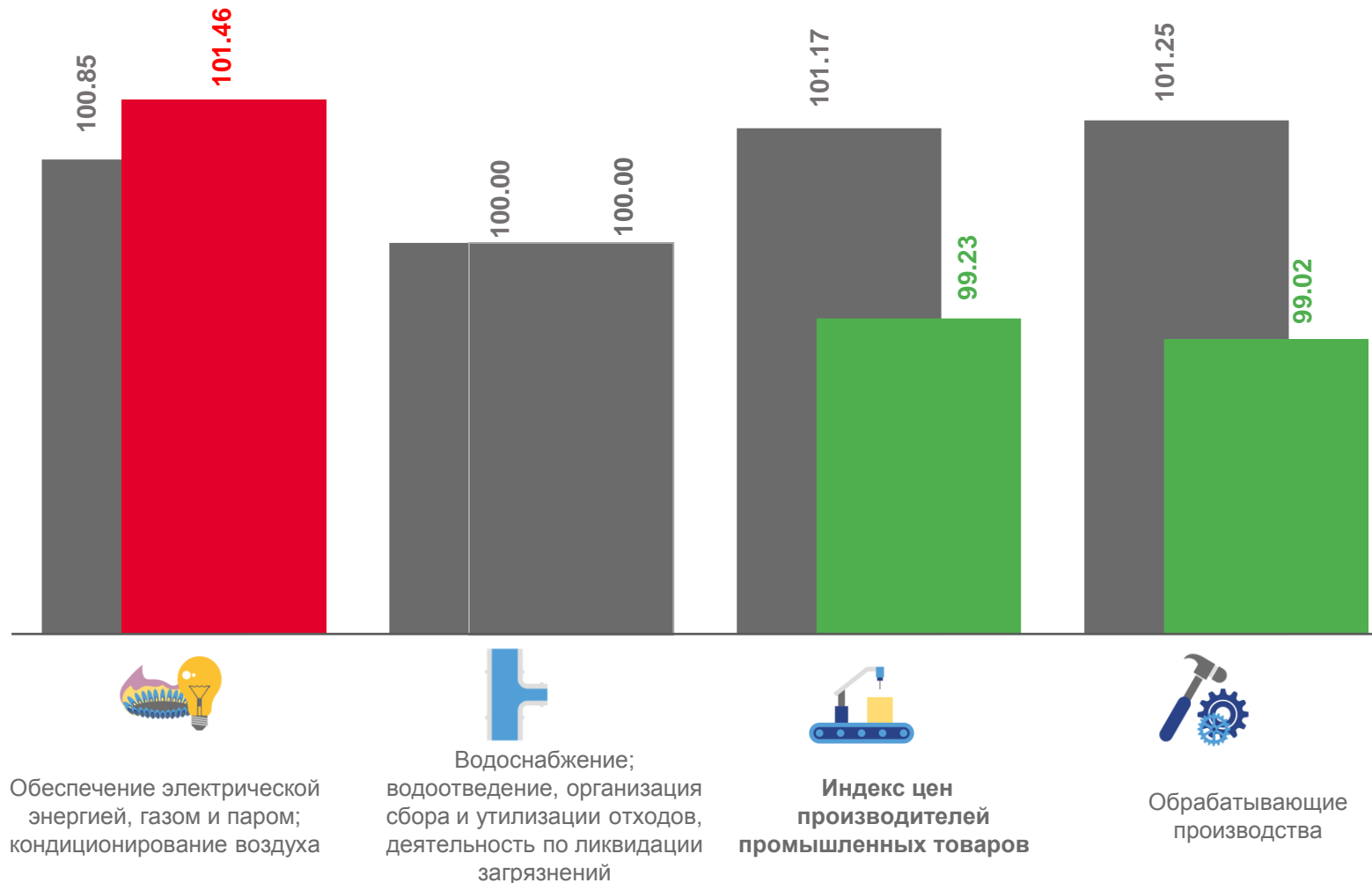
101,46

Обеспечение электрической энергией,
газом и паром; кондиционирование воздуха



100,00

Водоснабжение; водоотведение,
организация сбора и утилизации отходов,
деятельность по ликвидации загрязнений



■ Сентябрь 2021 г. в % к августу 2021 г.

■ Сентябрь 2022 г. в % к августу 2022 г.





ИНДЕКСЫ ЦЕН ПРОИЗВОДИТЕЛЕЙ ПРОМЫШЛЕННЫХ ТОВАРОВ (НА ТОВАРЫ, ПРЕДНАЗНАЧЕННЫЕ ДЛЯ РЕАЛИЗАЦИИ НА ВНУТРЕННЕМ РЫНКЕ) В % К ДЕКАБРЮ ПРЕДЫДУЩЕГО ГОДА

сентябрь 2022 г. в % к декабрю 2021 г.




113,67

Индекс цен производителей
промышленных товаров



114,55

Обрабатывающие производства



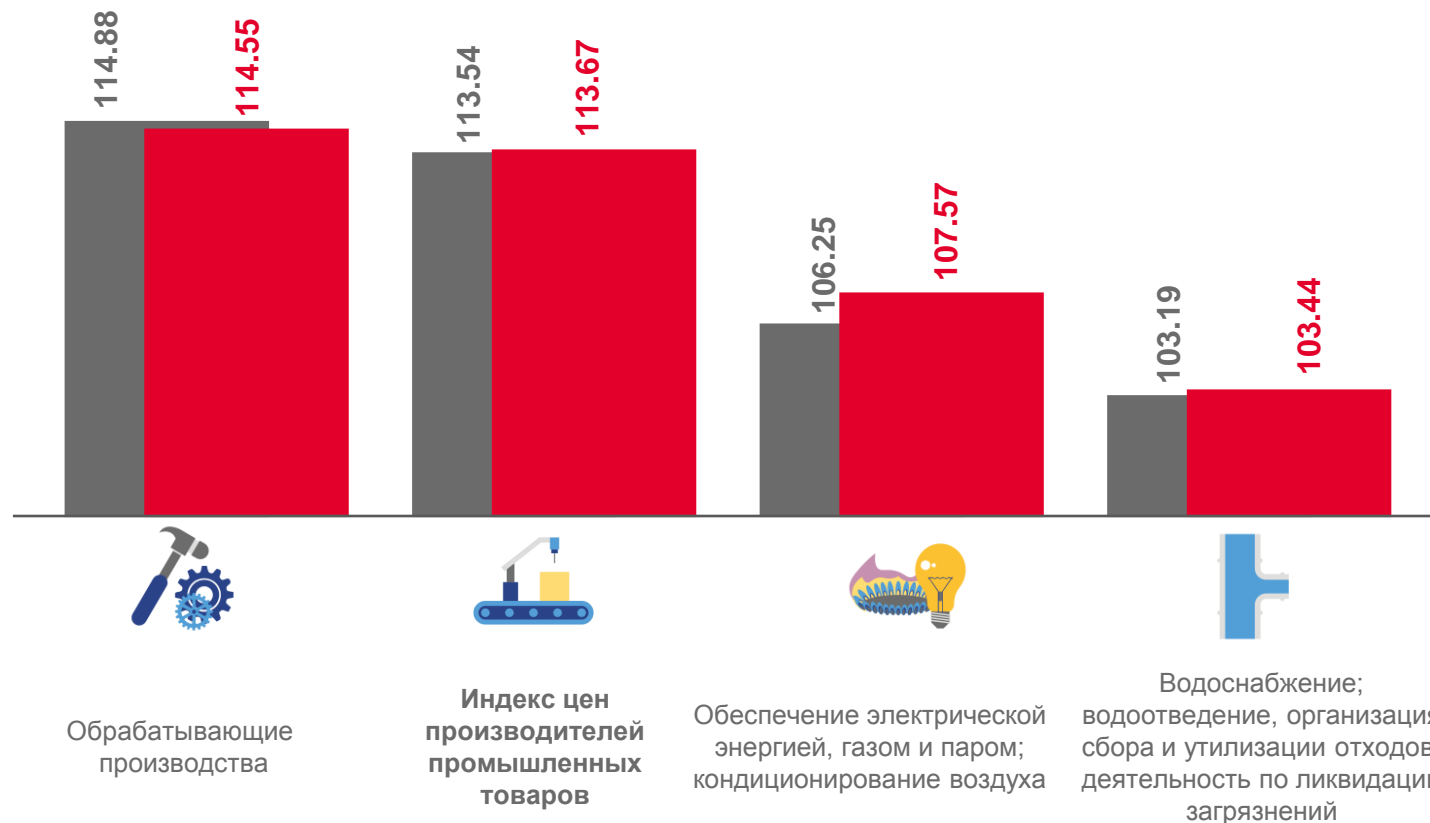
107,57

Обеспечение электрической энергией,
газом и паром; кондиционирование воздуха



103,44

Водоснабжение; водоотведение,
организация сбора и утилизации отходов,
деятельность по ликвидации загрязнений



■ Сентябрь 2021 г. в % к декабрю 2020 г.

■ Сентябрь 2022 г. в % к декабрю 2021 г.





ИНДЕКСЫ ЦЕН ПРОИЗВОДИТЕЛЕЙ ПРОМЫШЛЕННЫХ ТОВАРОВ (НА ТОВАРЫ, ПРЕДНАЗНАЧЕННЫЕ ДЛЯ РЕАЛИЗАЦИИ НА ВНУТРЕННЕМ РЫНКЕ) В % К СООТВЕТСТВУЮЩЕМУ МЕСЯЦУ ПРЕДЫДУЩЕГО ГОДА

сентябрь 2022 г. в % к сентябрю 2021 г.



116,67

Индекс цен производителей
промышленных товаров



118,15

Обработывающие производства



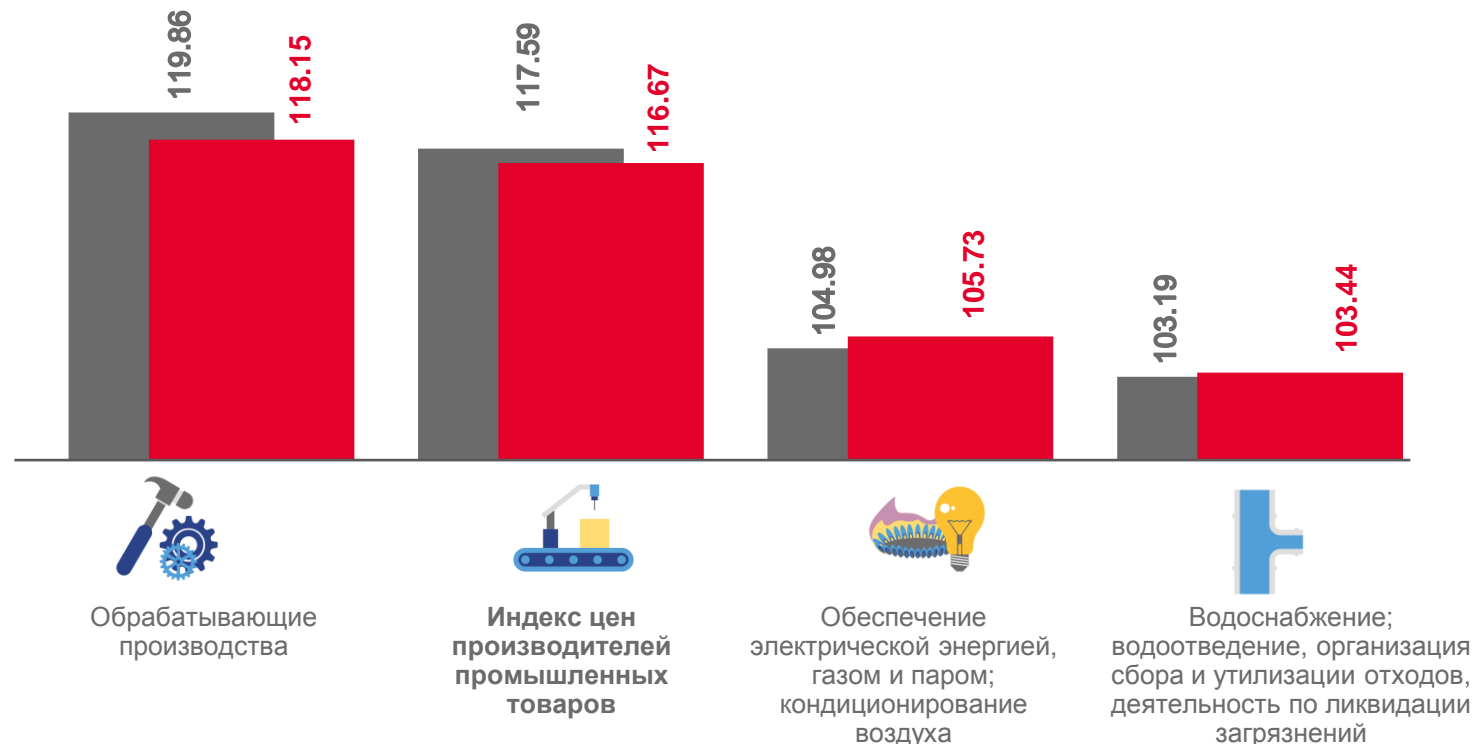
105,73

Обеспечение электрической энергией,
газом и паром; кондиционирование воздуха



103,44

Водоснабжение; водоотведение,
организация сбора и утилизации отходов,
деятельность по ликвидации загрязнений



■ Сентябрь 2021 г. в % к сентябрю 2020 г.

■ Сентябрь 2022 г. в % к сентябрю 2021 г.



ИНДЕКСЫ ЦЕН ПРОИЗВОДИТЕЛЕЙ ПРОМЫШЛЕННЫХ ТОВАРОВ (НА ТОВАРЫ, ПРЕДНАЗНАЧЕННЫЕ ДЛЯ РЕАЛИЗАЦИИ НА ВНУТРЕННЕМ РЫНКЕ) В % ЗА ПЕРИОД С НАЧАЛА ГОДА К СООТВЕТСТВУЮЩЕМУ ПЕРИОДУ ПРЕДЫДУЩЕГО ГОДА

январь - сентябрь 2022 г. в % к
январю - сентябрю 2021 г.



121,35

Индекс цен производителей
промышленных товаров



123,59

Обработывающие производства



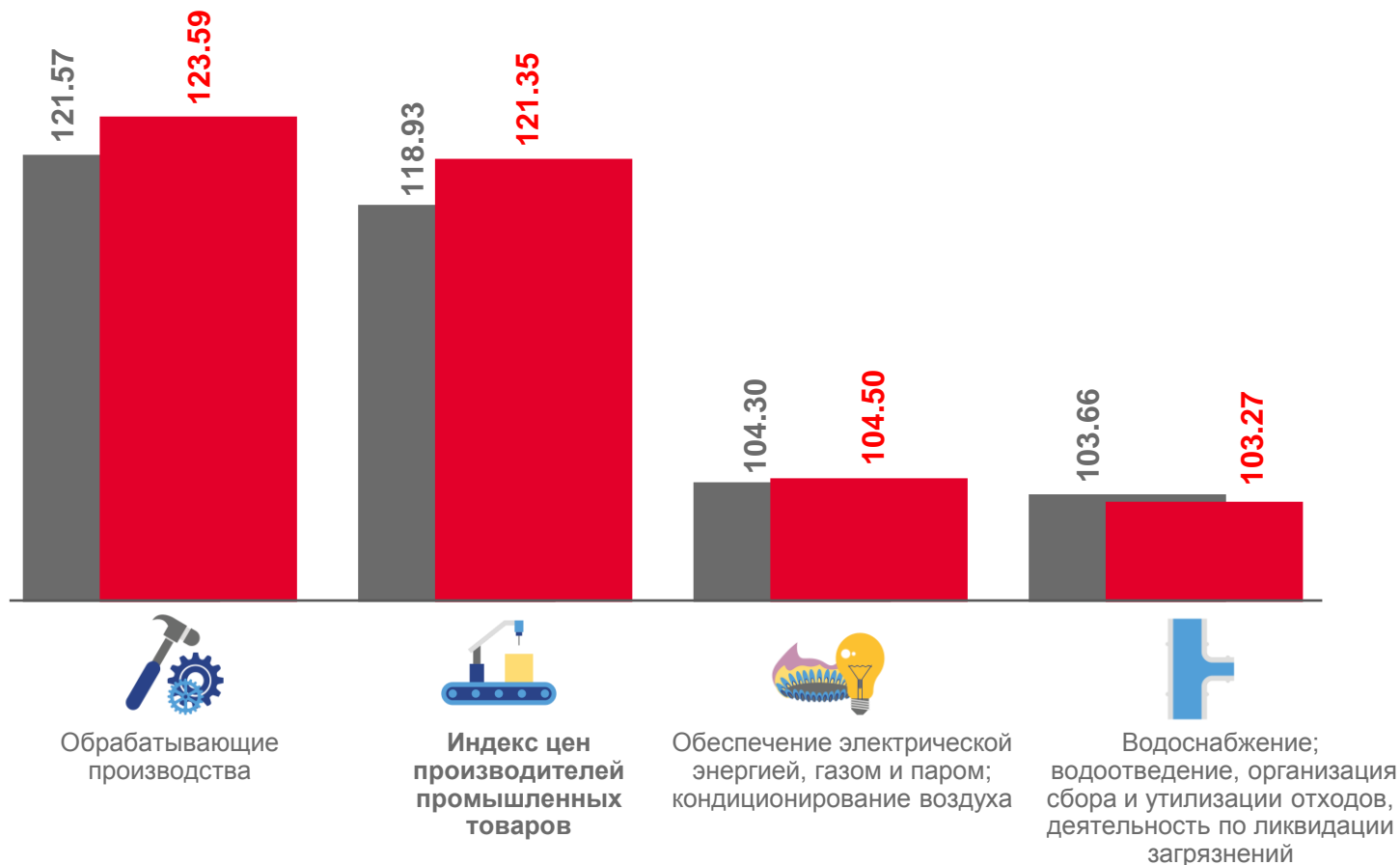
104,50

Обеспечение электрической энергией,
газом и паром; кондиционирование воздуха



103,27

Водоснабжение; водоотведение,
организация сбора и утилизации отходов,
деятельность по ликвидации загрязнений



■ Январь - сентябрь 2021 г. в % к январю - сентябрю 2020 г.
■ Январь - сентябрь 2022 г. в % к январю - сентябрю 2021 г.





ИНДЕКСЫ ЦЕН ПРОИЗВОДИТЕЛЕЙ СЕЛЬСКОХОЗЯЙСТВЕННОЙ ПРОДУКЦИИ, РЕАЛИЗОВАННОЙ СЕЛЬСКОХОЗЯЙСТВЕННЫМИ ОРГАНИЗАЦИЯМИ В % К ПРЕДЫДУЩЕМУ МЕСЯЦУ

сентябрь 2022 г. в % к августу 2022 г.

92,46



Индексы цен производителей сельскохозяйственной продукции, реализованной сельскохозяйственными организациями

89,83

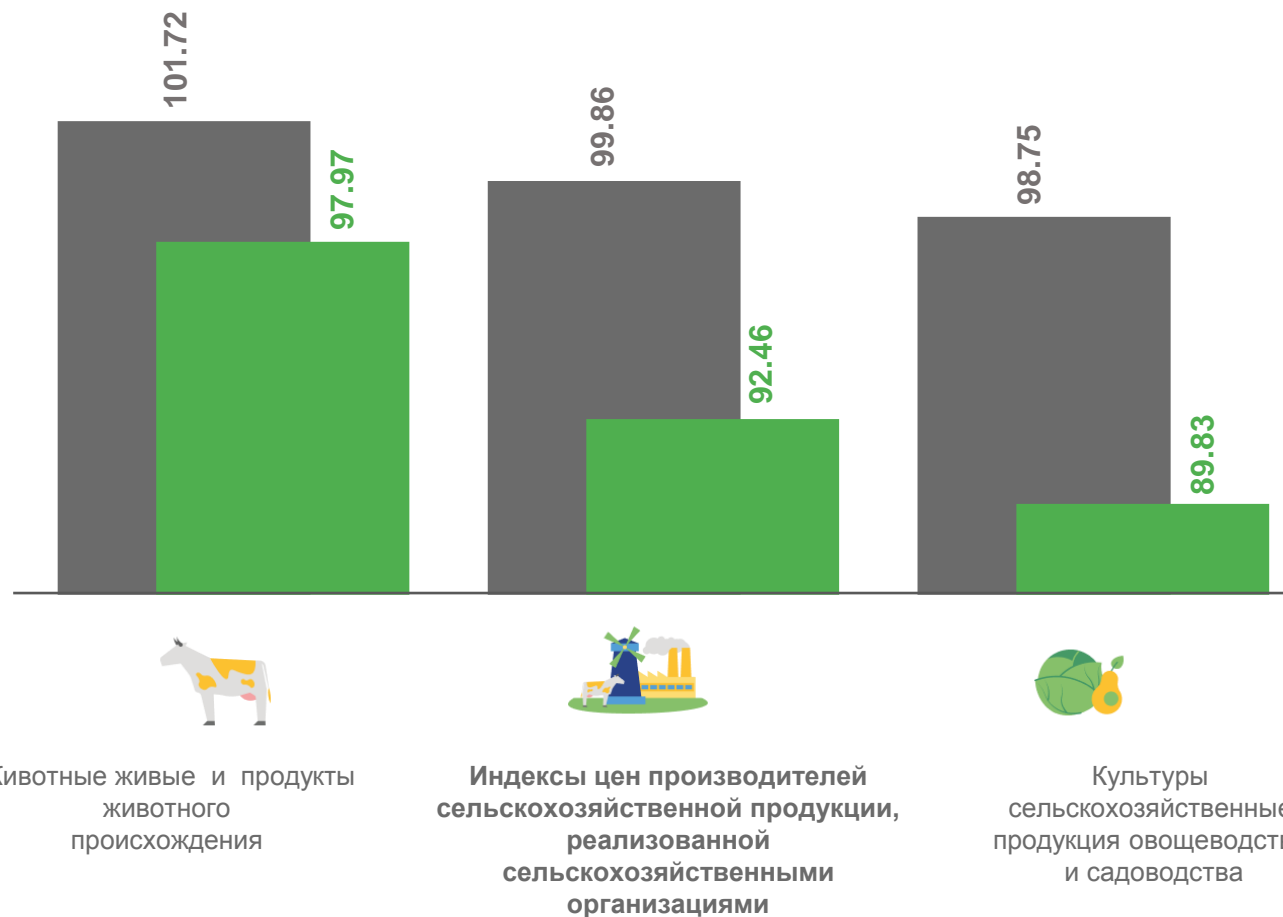


Культуры сельскохозяйственные, продукция овощеводства и садоводства

97,97



Животные живые и продукты животного происхождения



■ Сентябрь 2021 г. в % к августу 2021 г.

■ Сентябрь 2022 г. в % к августу 2022 г.





ИНДЕКСЫ ЦЕН ПРОИЗВОДИТЕЛЕЙ СЕЛЬСКОХОЗЯЙСТВЕННОЙ ПРОДУКЦИИ, РЕАЛИЗОВАННОЙ СЕЛЬСКОХОЗЯЙСТВЕННЫМИ ОРГАНИЗАЦИЯМИ

В % К ДЕКАБРЮ ПРЕДЫДУЩЕГО ГОДА

сентябрь 2022 г. в % к декабрю 2021 г.



90,96

Индексы цен производителей сельскохозяйственной продукции, реализованной сельскохозяйственными организациями



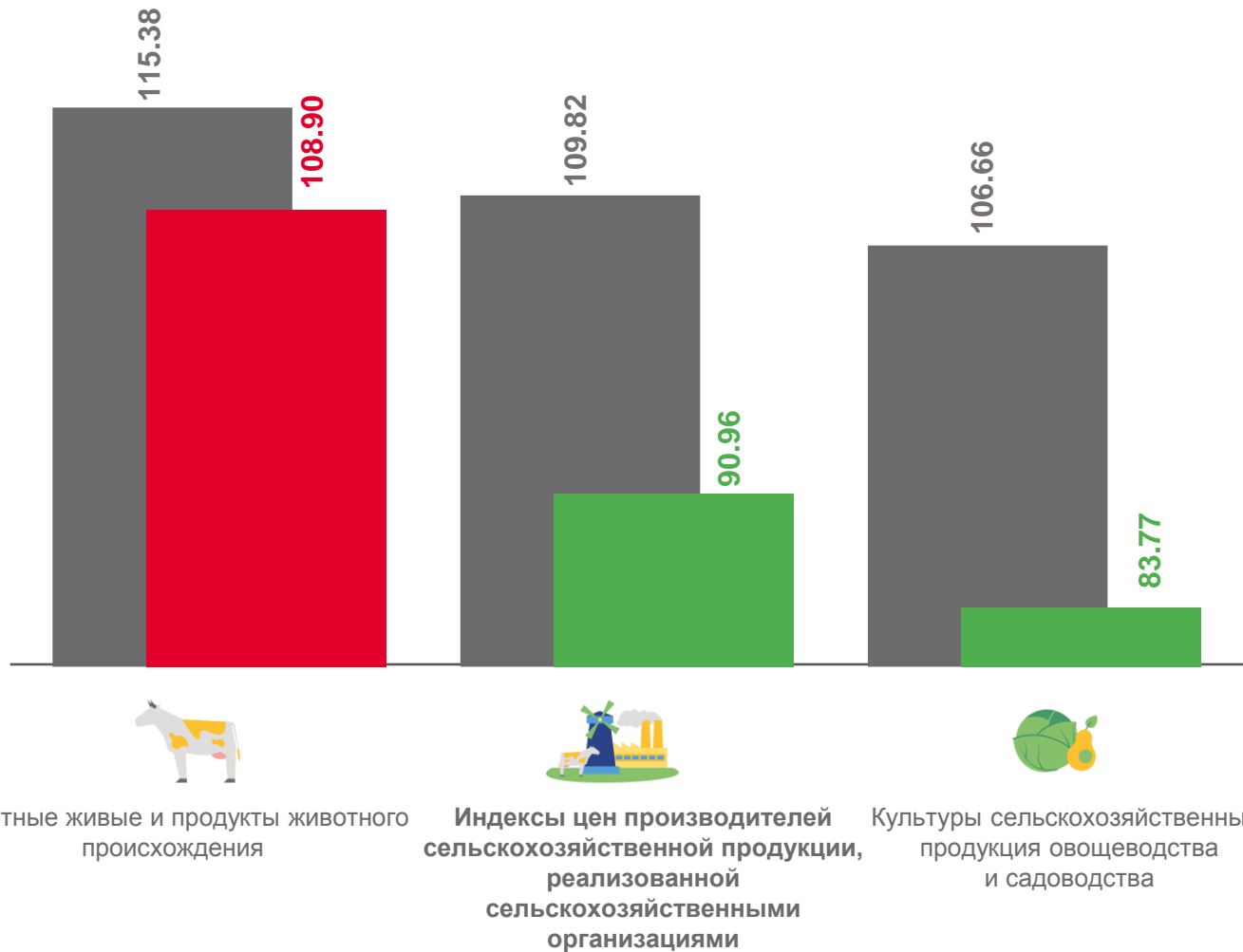
83,77

Культуры сельскохозяйственные, продукция овощеводства и садоводства



108,90

Животные живые и продукты животного происхождения



■ Сентябрь 2021 г. в % к декабрю 2020 г.

■ Сентябрь 2022 г. в % к декабрю 2021 г.





ИНДЕКСЫ ЦЕН ПРОИЗВОДИТЕЛЕЙ СЕЛЬСКОХОЗЯЙСТВЕННОЙ ПРОДУКЦИИ, РЕАЛИЗОВАННОЙ СЕЛЬСКОХОЗЯЙСТВЕННЫМИ ОРГАНИЗАЦИЯМИ

В % К СООТВЕТСТВУЮЩЕМУ МЕСЯЦУ ПРЕДЫДУЩЕГО ГОДА

сентябрь 2022 г. в % к сентябрю 2021 г.



97,95

Индексы цен производителей сельскохозяйственной продукции, реализованной сельскохозяйственными организациями



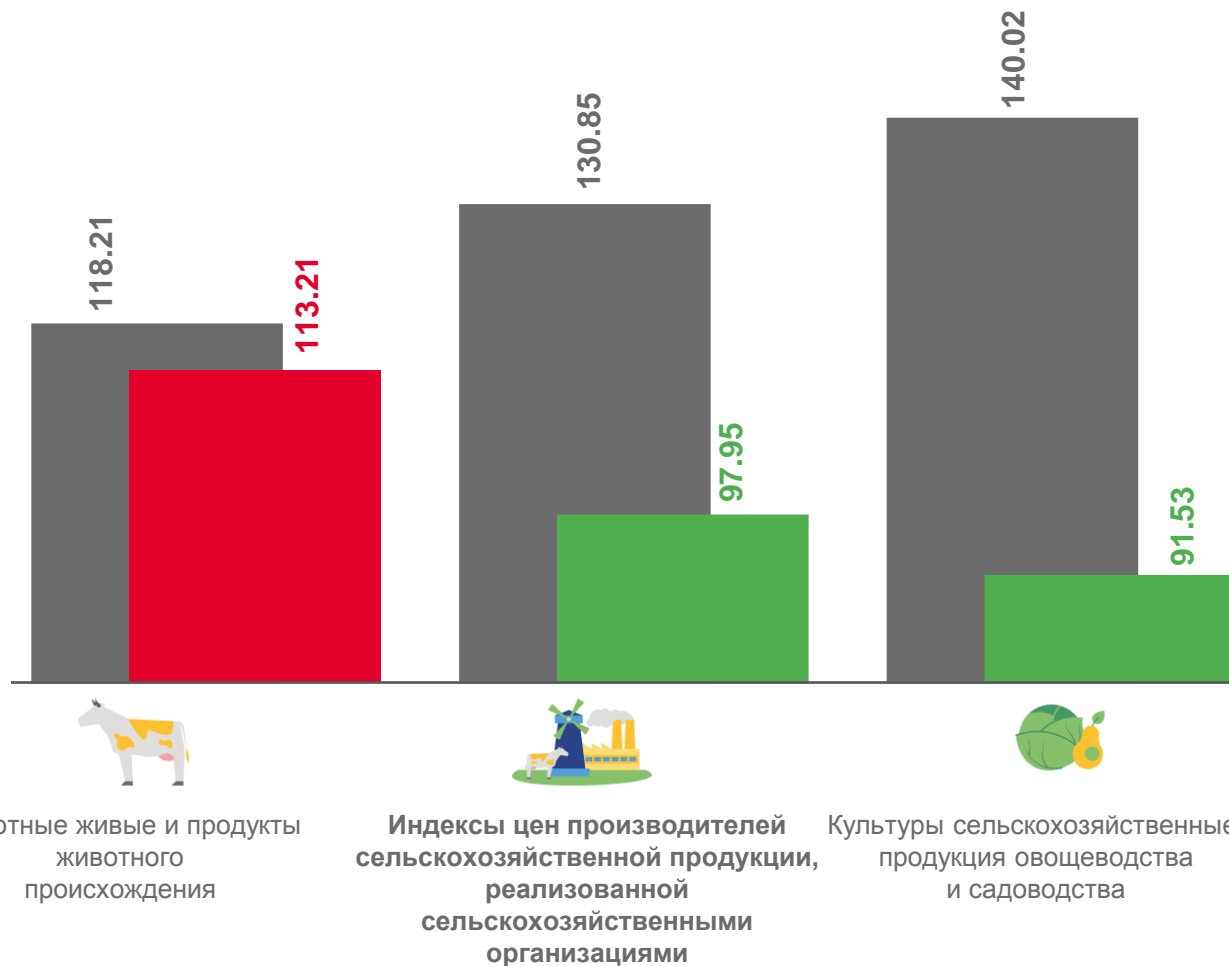
91,53

Культуры сельскохозяйственные, продукция овощеводства и садоводства



113,21

Животные живые и продукты животного происхождения



■ Сентябрь 2021 г. в % к сентябрю 2020 г.

■ Сентябрь 2022 г. в % к сентябрю 2021 г.





ИНДЕКСЫ ЦЕН ПРОИЗВОДИТЕЛЕЙ СЕЛЬСКОХОЗЯЙСТВЕННОЙ ПРОДУКЦИИ, РЕАЛИЗОВАННОЙ СЕЛЬСКОХОЗЯЙСТВЕННЫМИ ОРГАНИЗАЦИЯМИ

В % ЗА ПЕРИОД С НАЧАЛА ГОДА К СООТВЕТСТВУЮЩЕМУ ПЕРИОДУ ПРЕДЫДУЩЕГО ГОДА

январь - сентябрь 2022 г. в % к
январю - сентябрю 2021 г.



112,29

Индексы цен производителей сельскохозяйственной продукции, реализованной сельскохозяйственными организациями



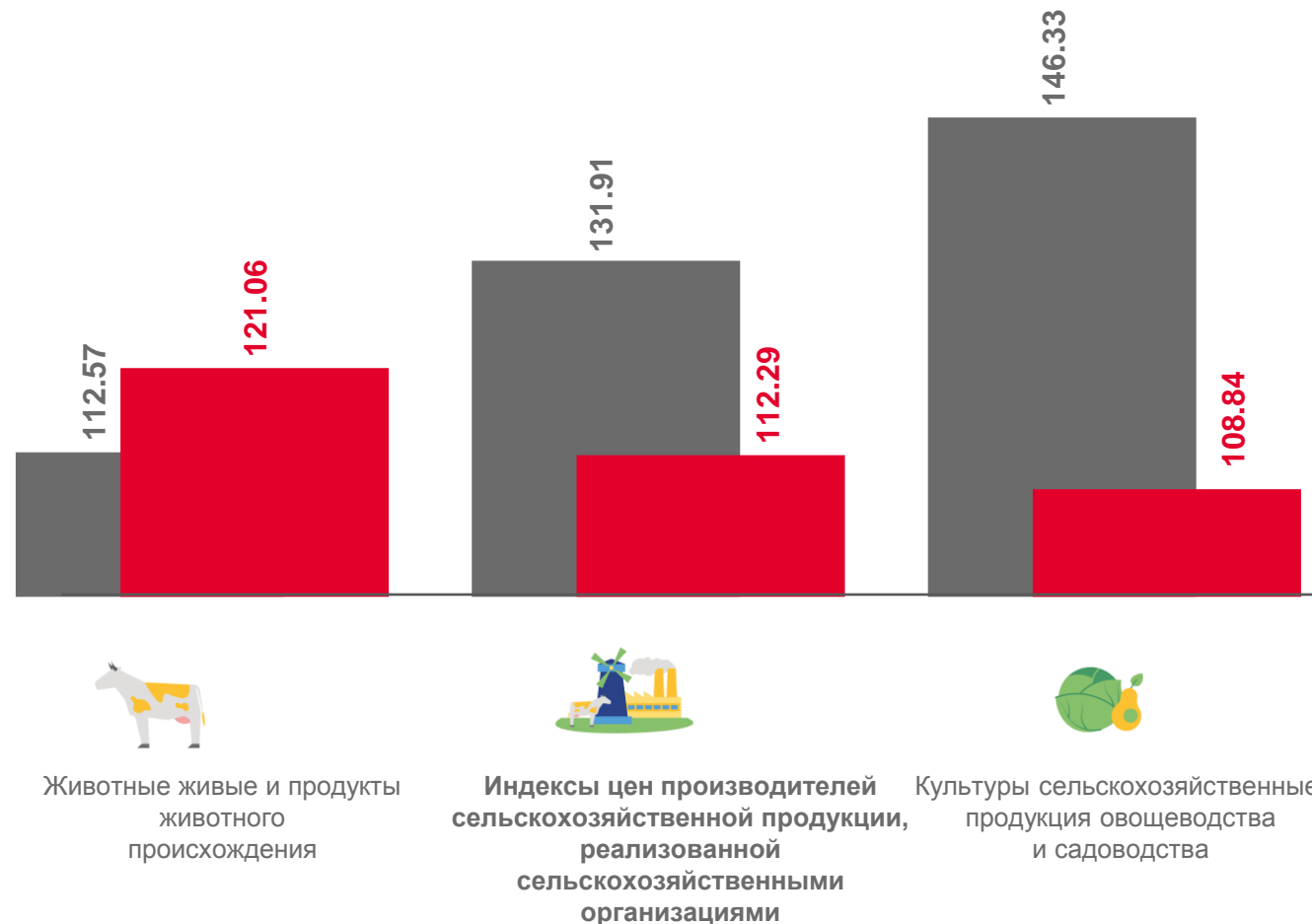
108,84

Культуры сельскохозяйственные, продукция овощеводства и садоводства



121,06

Животные живые и продукты животного происхождения



■ Январь - сентябрь 2021 г. в % к январю - сентябрю 2020 г.

■ Январь - сентябрь 2022 г. в % к январю - сентябрю 2021 г.

